

8501660

2013 İTHALAT HARİTASI

2013 yılı verilerine göre 9.2 milyar dolarlık olan pazarın en büyük alıcısı ABD ve ardından Almanyadır. AB ülkeleri pazarın diğer alıcıları arasında önemli bir yer tutmaktadır. Son 3 yıllık verilere göre Pazar 9 milyar dolarlık büyüklüğünü korumaktadır. Vietnam bu pazarda ani büyümeye rastlanan ve Türk ürünlerine %0 ithalat vergisi uygulanan alternatif bir pazardır.



Importers	Imported value in 2011	Imported value in 2012	Imported value in 2013
World	9.006.305,00	9.101.596,00	9.293.659,00
United States of America	960.806,00	929.368,00	1.039.466,00
Germany	794.067,00	752.261,00	763.324,00
United Kingdom	683.302,00	613.968,00	683.885,00
France	655.463,00	612.037,00	606.774,00
Russian Federation	604.607,00	699.162,00	605.958,00
Canada	426.732,00	433.601,00	461.174,00
Netherlands	228.773,00	208.623,00	240.295,00

Belgium	228.718,00	215.273,00	238.936,00
Sweden	266.058,00	250.485,00	226.577,00
Australia	221.202,00	217.672,00	221.232,00
Poland	187.785,00	179.666,00	212.239,00
Italy	221.050,00	201.213,00	206.994,00
Austria	168.477,00	163.915,00	173.905,00
Japan	158.125,00	143.311,00	166.392,00
Spain	166.878,00	173.293,00	159.853,00
Switzerland	157.955,00	152.080,00	154.619,00
Norway	139.018,00	151.274,00	152.344,00
Denmark	121.471,00	118.502,00	122.768,00
Korea, Republic of	76.167,00	95.555,00	115.062,00
India	93.895,00	121.140,00	107.891,00
China	71.151,00	220.356,00	107.383,00
Viet Nam	56.993,00	72.015,00	103.045,00
United Arab Emirates	69.173,00	81.061,00	98.622,00
Turkey	79.123,00	67.694,00	91.611,00
Saudi Arabia	70.016,00	79.198,00	91.291,00
Czech Republic	85.814,00	88.619,00	90.108,00
Israel	74.916,00	76.758,00	83.631,00

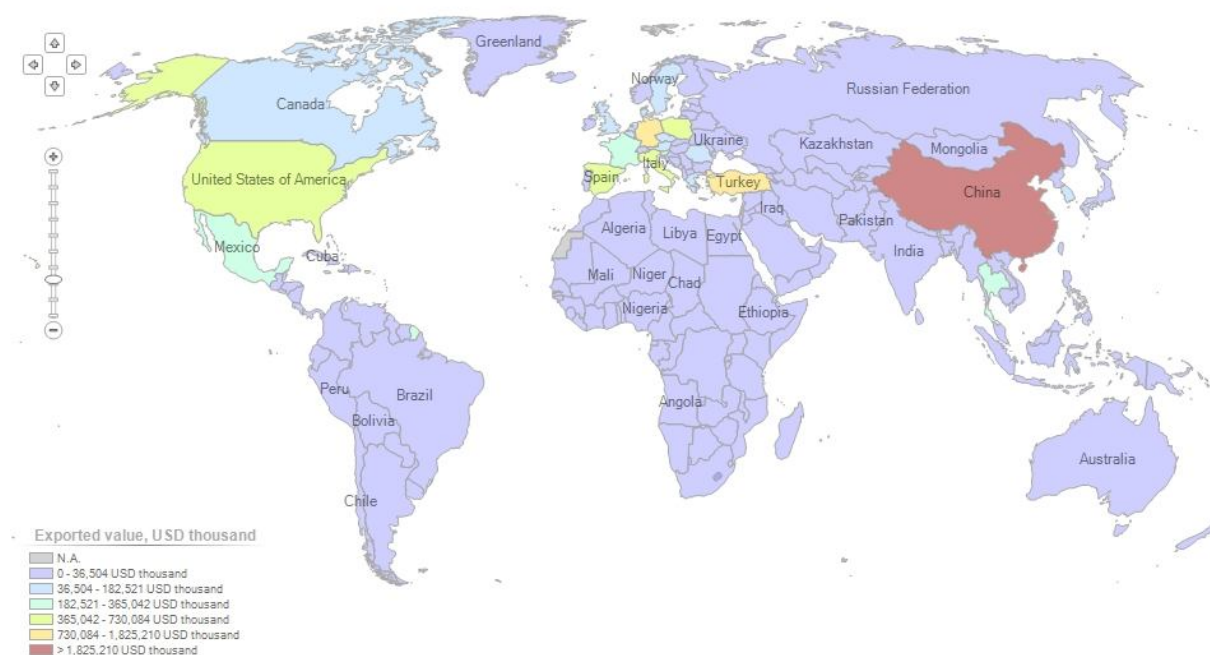
2013 İHRACAT HARİTASI

2013 yılı verilerine göre;

10,3 milyar dolarlık pazarın en büyük ihracatçısı Çin olmakla birlikte, Almanya'nın 760 milyonluk ithalatı ihracata çevirdiği de tablolardan anlaşılıyor. Türkiye pazarın 3. Büyük ihracatçısı konumunda, bu noktada Çin ile fiyat açısından rekabet şansımız az olmasına rağmen Almanya rekabet açısından tuş edebileceğimiz bir rakip; üstelik Almanya 851660 GTİP için ihracat pazarlarımızdan biri olduğuna göre bizden aldığı ürünü de tekrar ithal ediyor.

List of exporters for the selected product in 2013

Product : 851660 Ovens;cookers,cookg plates,boilg rings,grillers & roasters,elec,nes

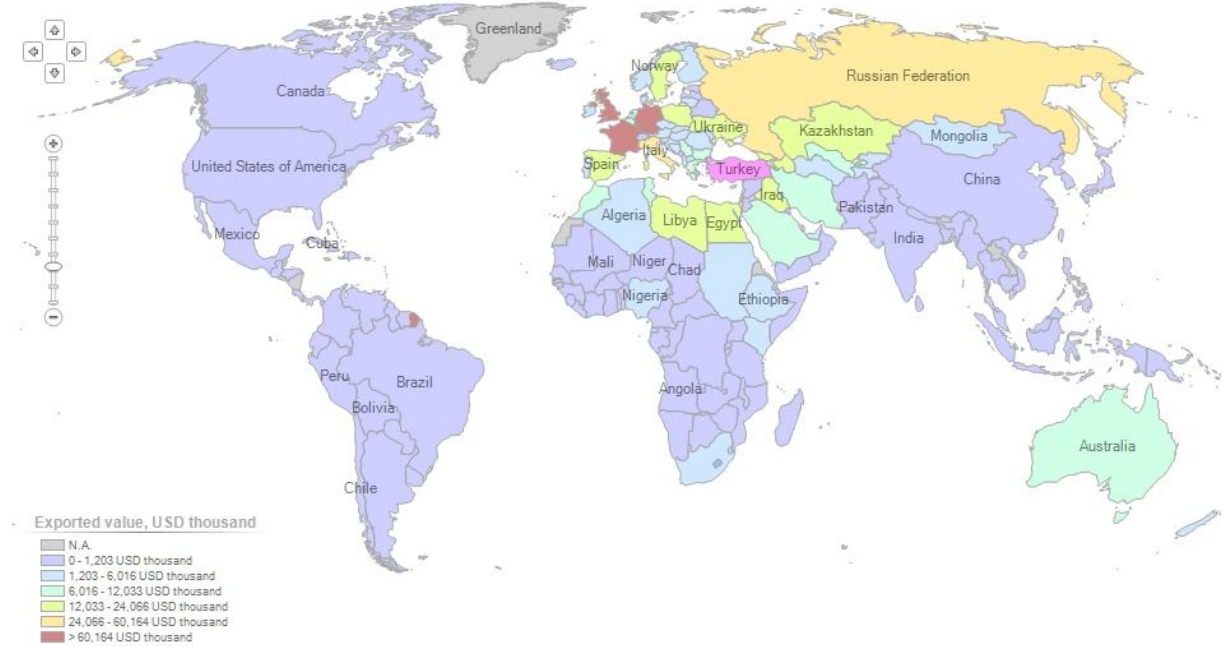


Exporters	Exported value in 2011	Exported value in 2012	Exported value in 2013
World	9.475.427,00	9.706.273,00	10.320.651,00
China	2.645.475,00	3.124.717,00	3.650.419,00
Germany	1.455.286,00	1.256.080,00	1.289.887,00
Turkey	676.429,00	708.923,00	733.652,00
Italy	915.378,00	793.879,00	726.434,00
Poland	551.901,00	596.071,00	556.763,00
Spain	518.532,00	449.762,00	493.177,00
United States of America	357.324,00	366.274,00	376.910,00
Thailand	252.535,00	308.289,00	350.906,00
Mexico	227.704,00	242.277,00	287.237,00
Slovenia	230.992,00	208.168,00	231.710,00
France	247.992,00	250.295,00	207.454,00
Sweden	161.549,00	167.672,00	181.814,00
Canada	186.231,00	175.475,00	164.183,00
Netherlands	107.715,00	111.949,00	131.327,00
Korea, Republic of	48.118,00	56.929,00	88.914,00
Belgium	64.258,00	63.429,00	76.193,00
Austria	59.777,00	57.873,00	74.278,00
Czech Republic	46.636,00	57.135,00	72.886,00
Greece	25.727,00	46.958,00	62.945,00

2013 YILI TÜRKİYE İHRACAT HARİTASI

List of importing markets for a product exported by Turkey in 2013

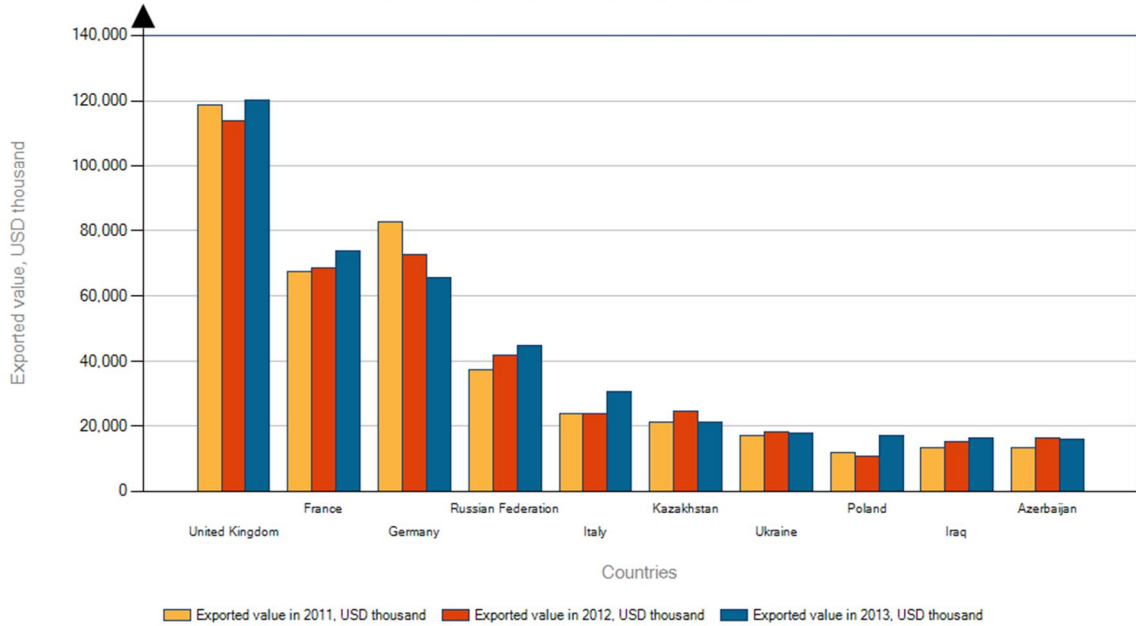
Product : 851660 Ovens;cookers,cookg plates,boilg rings,grillers & roasters,elec,nes



- Son üç yıllık verilere göre en fazla ihracat yaptığımız 10 ülkeye ait grafikler.

List of importing markets for a product exported by Turkey

Product: 851660 Ovens;cookers,cookg plates,boilg rings,grillers & roasters,elec,nes



2013 YILI VERİLERİNE GÖRE TÜRKİYE İHRACATI

Türkiye ihracatına bakıldığında; 733.652 milyon dolarlık bir ihracat rakamı yakalanırken, en büyük ithalatçımız İngiltere konumundadır. Ardından Fransa, Almanya, Rusya ve İtalya gelirken diğer ithalatçılarımızın arasında özellikle Almanya için küçülme kaydedilmiştir. Almanya'nın Yunanistan ve Avusturya ürünleri almaya başlaması rakamlarımıza yansımaya başlamış durumda.

Importers	Exported value in 2011	Exported value in 2012	Exported value in 2013
World	676.429,00	708.923,00	733.652,00
United Kingdom	118.560,00	113.717,00	120.329,00
France	67.518,00	68.460,00	73.868,00
Germany	82.794,00	72.661,00	65.660,00
Russian Federation	37.323,00	41.771,00	44.739,00
Italy	23.689,00	23.639,00	30.685,00
Kazakhstan	21.144,00	24.271,00	21.242,00
Ukraine	17.090,00	18.085,00	17.755,00
Poland	11.749,00	10.639,00	17.153,00
Iraq	13.128,00	15.229,00	16.248,00
Azerbaijan	13.284,00	16.121,00	16.039,00
Egypt	7.384,00	18.704,00	15.502,00
Israel	14.865,00	13.567,00	14.949,00
Libya	4.447,00	17.445,00	14.222,00
Georgia	11.409,00	11.546,00	14.070,00
Spain	9.124,00	9.358,00	13.857,00
Sweden	13.879,00	16.060,00	12.591,00
Greece	13.480,00	10.916,00	11.630,00
Netherlands	12.433,00	10.849,00	10.483,00
Tunisia	5.511,00	6.393,00	9.573,00
Australia	10.487,00	8.477,00	9.252,00
Bulgaria	7.064,00	6.961,00	8.869,00
Belgium	6.687,00	7.750,00	8.353,00
Uzbekistan	6.558,00	10.828,00	8.236,00
Iran (Islamic Republic of)	4.709,00	2.924,00	7.650,00

2013 YILINDA ABD'YE EN ÇOK İHRACAT YAPAN ÜLKELER LİSTESİ

2013 yılı verilerine göre 1.039 milyar dolarlık bir Pazar olan ABD de 504 milyon dolar ile Çin ihracatçısının hakimiyeti altındadır. Ardından Kanada, Meksika, Tayland gibi navlun avantajı ülkeler gelirken Almanya, İtalya, Fransa ve İspanya gibi AB ülkeleri de pazarın ihracatçıları arasındadır. Türk ihracatçısı ise 1.780 milyon \$ ile pazarın küçük aktörlerindedir. Fakat 2013 yılında nerdeyse 2012 yılına göre 3 katı büyüyen payımız umut vericidir. Pazarın güvenli bir Pazar olması nedeniyle cazip olduğu görülmektedir.

Exporters	Imported value in 2011	Imported value in 2012	Imported value in 2013
World	960.806,00	929.368,00	1.039.466,00
China	466.570,00	425.921,00	504.048,00
Canada	182.889,00	171.025,00	160.370,00
Mexico	169.988,00	140.870,00	154.521,00
Thailand	56.081,00	96.720,00	105.498,00
Korea, Republic of	27.018,00	28.274,00	28.397,00
Germany	25.421,00	24.059,00	24.360,00
Italy	9.574,00	9.741,00	14.116,00
France	8.298,00	9.789,00	13.882,00
Spain	7.440,00	9.927,00	11.538,00
Switzerland	179,00	4.549,00	6.156,00
Costa Rica	1.219,00	2.316,00	4.757,00
Netherlands	311,00	1.049,00	2.510,00
Taipei, Chinese	1.008,00	700,00	2.454,00
Turkey	876,00	533,00	1.780,00
United Kingdom	827,00	674,00	942,00
Hong Kong, China	1.441,00	973,00	729,00
Sweden	9,00	177,00	543,00
Japan	340,00	244,00	536,00

2013 YILINDA ALMANYA'YA EN ÇOK İHRACAT YAPAN ÜLKELER LİSTESİ

2013 yılı verilerine göre 763.324 milyon dolarlık bir Pazar olan Almanya' da 215 milyon dolar ile İspanya ihracatçısının hakimiyeti altındadır. Ardından Çin, Polonya ve Türkiye gelmektedir. Türk ihracatçısı ise 73 milyon \$ ile pazarın aktörlerindedir. Fransa'nın ve İtalya'nın pazardaki payını kaybediyor olmasından faydalanan İsviçre ürünlerinin ve Çin ürünlerinin rakibimiz olduğu bir gerçektir.

Exporters	Imported value in 2011	Imported value in 2012	Imported value in 2013
World	794.067,00	752.261,00	763.324,00
Spain	227.653,00	208.330,00	215.558,00
China	121.312,00	118.123,00	124.984,00
Poland	89.668,00	95.522,00	98.705,00
Turkey	82.055,00	70.277,00	73.076,00
Italy	90.707,00	77.812,00	72.956,00
Slovenia	51.081,00	49.141,00	50.534,00
France	47.701,00	46.772,00	23.443,00
Sweden	1.828,00	3.594,00	15.976,00
Netherlands	13.280,00	10.844,00	14.429,00
Austria	8.589,00	8.341,00	12.101,00
Greece	4.818,00	8.785,00	11.386,00
Switzerland	13.983,00	11.204,00	10.968,00
Romania	5.622,00	8.648,00	9.317,00
United States of America	7.041,00	6.906,00	5.955,00
Czech Republic	7.062,00	5.998,00	5.874,00
Thailand	3.127,00	2.865,00	5.705,00
Portugal	2.311,00	2.764,00	3.430,00
Belgium	9.704,00	12.101,00	2.261,00
Luxembourg	1.823,00	563,00	1.714,00
United Kingdom	506,00	566,00	1.096,00

2013 YILINDA İNGİLTERE'YE İHRACAT YAPAN ÜLKELER LİSTESİ

2013 yılı verilerine göre 683 milyon dolarlık bir pazar olan İngiltere'de 149 milyon dolar ile Türkiye ihracatçısının ardından Almanya, Çin ve Polonya gelmektedir. Polonya pazardaki payını son 3 yıl içerisinde artırmıştır.

Exporters	Imported value in 2011	Imported value in 2012	Imported value in 2013
World	683.302,00	613.968,00	683.885,00
Turkey	143.587,00	140.718,00	149.991,00
Germany	133.303,00	115.504,00	140.545,00
China	145.630,00	115.085,00	131.937,00
Poland	84.801,00	87.923,00	99.498,00
Italy	98.427,00	75.638,00	67.104,00
Spain	23.742,00	22.798,00	28.318,00
Thailand	16.450,00	15.906,00	17.428,00
Netherlands	5.574,00	6.263,00	12.592,00

France	11.178,00	8.002,00	8.583,00
Ireland	4.796,00	5.886,00	6.473,00
United States of America	3.790,00	5.811,00	5.325,00
Sweden	35,00	201,00	5.241,00
Hong Kong, China	1.561,00	2.865,00	3.290,00
Slovenia	1.174,00	1.439,00	2.453,00
Malaysia	272,00	1.787,00	2.115,00
Czech Republic	3.127,00	1.527,00	1.719,00

2013 YILI VERİLERİNE GÖRE FRANSA'YA İHRACAT YAPAN ÜLKELER LİSTESİ

2013 yılı verilerine göre 606 milyon dolarlık bir Pazar olan Fransa'da 115 milyon dolar ile Çin, Almanya, İtalya, İspanya ve Türkiye ihracatçısının hakimiyeti altındadır. Ülkemiz bu pazarda büyümesine devam etmektedir. Bu pazara Yunanistan'ın yavaş yavaş girmeye başladığı da diğer bir anekdottur.

Exporters	Imported value in 2011	Imported value in 2012	Imported value in 2013
World	655.463,00	612.037,00	606.774,00
China	116.615,00	108.616,00	115.810,00
Germany	124.286,00	106.330,00	106.758,00
Italy	164.212,00	135.858,00	104.284,00
Spain	65.450,00	69.009,00	82.400,00
Turkey	62.820,00	69.361,00	77.175,00
Poland	59.251,00	60.182,00	56.488,00
Thailand	15.135,00	11.611,00	14.760,00
Greece	853,00	3.772,00	6.787,00
Belgium	6.278,00	4.155,00	5.041,00
Romania	6.462,00	4.888,00	4.887,00
Netherlands	3.892,00	6.991,00	4.657,00
United States of America	4.789,00	7.550,00	4.597,00
Malaysia	4.437,00	3.809,00	4.337,00
Switzerland	1.223,00	3.207,00	4.064,00
United Kingdom	3.959,00	3.407,00	3.417,00

2013 YILI RUSYA'YA İHRACAT YAPAN ÜLKELER LİSTESİ

2013 yılı verilerine göre 605 milyon dolarlık bir pazar olan Rusya'da 117 milyon dolar ile Polonya, Almanya, Çin, İtalya, Slovenya, Türkiye ve İspanya ihracatçısının kontrolünde. 2012-2013 arası payımızın küçüldüğünü gözlemlerken aynı zamanda pazarında 94 milyon dolayında küçüldüğünü de unutmamak gerekir.

Exporters	Imported value in 2011	Imported value in 2012	Imported value in 2013
World	604.607,00	699.162,00	605.958,00
Poland	93.836,00	109.294,00	117.389,00
Germany	125.325,00	97.150,00	93.347,00
China	96.280,00	108.063,00	84.836,00
Italy	84.575,00	81.543,00	67.938,00
Slovenia	41.328,00	41.866,00	55.878,00
Turkey	50.660,00	59.471,00	54.300,00
Spain	36.035,00	39.464,00	45.779,00
Thailand	16.138,00	23.322,00	17.770,00
Romania	22.396,00	21.262,00	17.115,00
Belarus	0,00	46.510,00	15.429,00
Kazakhstan	0,00	39.842,00	9.889,00
Czech Republic	7.034,00	7.125,00	8.187,00
Korea, Republic of	21.368,00	8.367,00	6.210,00
Ukraine	4.966,00	6.679,00	4.159,00
France	1.365,00	4.821,00	2.220,00
Greece	1.210,00	1.921,00	1.610,00
Denmark	438,00	942,00	1.164,00

2013 YILI KANADA'YA İHRACAT YAPAN ÜLKELER LİSTESİ

2013 yılı verilerine göre 461 milyon dolarlık bir pazar olan Kanada'da 235 milyon dolar ile ABD ihracatçısının kontrolünde. Kanada pazarında Türk ürünlerinin toplam payı 549 bin dolar gibi çok küçük bir paya sahip. Kanada'nın Türk ürünlerine uyguladığı ithalat vergisi %2.70, bu durumda Türk ihracatçısı bu pazarı kaçırmaya olabilir. Oldukça büyük bir pazar olan Kanada'nın yakından takip edilmesi faydalı olacaktır.

Exporters	Imported value in 2011	Imported value in 2012	Imported value in 2013
World	426.732,00	433.601,00	461.174,00
United States of America	233.498,00	236.332,00	235.549,00
Mexico	77.001,00	76.483,00	80.076,00
China	62.234,00	63.595,00	67.815,00
Thailand	25.410,00	28.350,00	45.331,00
Germany	9.621,00	8.118,00	10.213,00
Italy	4.422,00	5.056,00	7.635,00
Japan	2.698,00	3.483,00	3.407,00
Spain	3.022,00	2.710,00	3.237,00
Korea, Republic of	3.314,00	3.025,00	2.488,00

France	1.337,00	1.571,00	1.611,00
Switzerland	17,00	688,00	1.214,00
United Kingdom	1.017,00	914,00	888,00
Turkey	208,00	688,00	549,00
Canada	2.208,00	1.717,00	405,00
Taipei, Chinese	291,00	193,00	306,00
India	84,00	52,00	85,00

2013-2014 Vergi Uygulamaları

İhracatın ürün fiyatı dışında en önemli belirleyenlerinden biri de ithalatçı ülkede uygulanan ithalat vergisi oranlarıdır.851660 kodlu ürün için uygulanan ithalat vergilerine ilişkin tablo aşağıdadır.

Exporting country	No. of corresponding national tariff lines	Total ad valorem equivalents tariff <div id="adve_right_content"> For HS4 and HS2 products, average tariffs are weighted by reference group imports. For HS6 products, average tariffs are calculated through a simple average.</div>
Afghanistan	6	0%
Albania	6	0%
Algeria	6	2.70%
American Samoa	6	2.70%
Andorra	6	2.70%
Angola	6	0%
Anguilla	6	2.70%
Antigua and Barbuda	6	2.70%
Argentina	6	2.70%
Armenia	6	2.70%
Aruba	6	2.70%
Australia	6	2.70%
Austria	6	0%
Azerbaijan	6	0%
Bahamas	6	2.70%
Bahrain	6	2.70%
Bangladesh	6	0%
Barbados	6	2.70%
Belarus	6	2.70%
Belgium	6	0%

Belize	6	2.70%
Benin	6	0%
Bermuda	6	2.70%
Bhutan	6	0%
Bolivia (Plurinational State of)	6	0%
Bosnia and Herzegovina	6	0%
Botswana	6	2.70%
Bouvet Island	6	2.70%
Brazil	6	2.70%
British Indian Ocean Territory	6	2.70%
Brunei Darussalam	6	2.70%
Bulgaria	6	0%
Burkina Faso	6	0%
Burundi	6	0%
Cabo Verde	6	0%
Cambodia	6	0%
Cameroon	6	2.70%
Canada	6	2.70%
Cayman Islands	6	2.70%
Central African Republic	6	0%
Chad	6	0%
Chile	6	0%
China	6	0%
Christmas Island	6	2.70%
Cocos (Keeling) Islands	6	2.70%
Colombia	6	0%
Comoros	6	0%
Congo	6	0%
Congo, Democratic Republic of	6	0%
Cook Islands	6	0%
Costa Rica	6	0%
Côte d'Ivoire	6	2.70%
Croatia	6	0%
Cuba	6	2.70%
Cyprus	6	0%
Czech Republic	6	0%
Democratic People's Republic of Korea	6	2.70%
Denmark	6	0%
Djibouti	6	0%
Dominica	6	2.70%
Dominican Republic	6	2.70%
Ecuador	6	0%
Egypt	6	0%
El Salvador	6	0%
Equatorial Guinea	6	0%

Eritrea	6	0%
Estonia	6	0%
Ethiopia	6	0%
Falkland Islands (Malvinas)	6	2.70%
Faroe Islands	6	2.70%
Fiji	6	2.70%
Finland	6	0%
France	6	0%
French Guiana	6	2.70%
French Polynesia	6	2.70%
French Southern territories	6	2.70%
Gabon	6	2.70%
Gambia	6	0%
Georgia	6	0%
Germany	6	0%
Ghana	6	2.70%
Gibraltar	6	2.70%
Greece	6	0%
Greenland	6	2.70%
Grenada	6	2.70%
Guam	6	2.70%
Guatemala	6	0%
Guinea	6	0%
Guinea-Bissau	6	0%
Guyana	6	2.70%
Haiti	6	0%
Heard and McDonald Islands	6	2.70%
Honduras	6	0%
Hong Kong, China	6	2.70%
Hungary	6	0%
Iceland	6	0%
India	6	0%
Indonesia	6	0%
Iran (Islamic Republic of)	6	0%
Iraq	6	0%
Ireland	6	0%
Israel	6	0%
Italy	6	0%
Jamaica	6	2.70%
Japan	6	2.70%
Jordan	6	0%
Kazakhstan	6	2.70%
Kenya	6	2.70%
Kiribati	6	0%
Korea, Republic of	6	1.30%
Kosovo	6	0%

Kuwait	6	2.70%
Kyrgyzstan	6	0%
Lao People's Democratic Republic	6	0%
Latvia	6	0%
Lebanon	6	2.70%
Lesotho	6	0%
Liberia	6	0%
Libya	6	2.70%
Liechtenstein	6	0%
Lithuania	6	0%
Luxembourg	6	0%
Macao, China	6	2.70%
Macedonia, The former Yugoslav Republic of	6	0%
Madagascar	6	0%
Malawi	6	0%
Malaysia	6	2.70%
Maldives	6	0%
Mali	6	0%
Malta	6	0%
Marshall Islands	6	0%
Mauritania	6	0%
Mauritius	6	0%
Mexico	6	2.70%
Micronesia (Federated States of)	6	0%
Midway Islands	6	2.70%
Moldova, Republic of	6	0%
Mongolia	6	0%
Montenegro	6	0%
Montserrat	6	2.70%
Morocco	6	0%
Mozambique	6	0%
Myanmar	6	0%
Namibia	6	2.70%
Nauru	6	0%
Nepal	6	0%
Netherlands	6	0%
Netherlands Antilles	6	2.70%
New Caledonia	6	2.70%
New Zealand	6	2.70%
Nicaragua	6	0%
Niger	6	0%
Nigeria	6	0%
Niue	6	0%
Norfolk Island	6	2.70%

Northern Mariana Islands	6	2.70%
Norway	6	0%
Oman	6	2.70%
Pacific Islands	6	2.70%
Pakistan	6	0%
Palau	6	2.70%
Palestine, State of	6	0%
Panama	6	0%
Papua New Guinea	6	2.70%
Paraguay	6	0%
Peru	6	0%
Philippines	6	0%
Pitcairn	6	2.70%
Poland	6	0%
Portugal	6	0%
Puerto Rico	6	2.70%
Qatar	6	2.70%
Romania	6	0%
Russian Federation	6	2.70%
Rwanda	6	0%
Saint Helena	6	2.70%
Saint Kitts and Nevis	6	2.70%
Saint Lucia	6	2.70%
Saint Pierre and Miquelon	6	2.70%
Saint Vincent and the Grenadines	6	2.70%
Samoa	6	0%
San Marino	6	2.70%
Sao Tome and Principe	6	0%
Saudi Arabia	6	2.70%
Senegal	6	0%
Serbia	6	0%
Seychelles	6	2.70%
Sierra Leone	6	0%
Singapore	6	2.70%
Slovakia	6	0%
Slovenia	6	0%
Solomon Islands	6	0%
Somalia	6	0%
South Africa	6	2.70%
South Georgia and the South Sandwich Islands	6	2.70%
South Sudan	6	0%
Spain	6	0%
Sri Lanka	6	0%
Sudan	6	0%
Suriname	6	2.70%

Svalbard and Jan Mayen Islands	6	2.70%
Swaziland	6	2.70%
Sweden	6	0%
Switzerland	6	0%
Syrian Arab Republic	6	2.70%
Taipei, Chinese	6	2.70%
Tajikistan	6	0%
Tanzania, United Republic of	6	0%
Thailand	6	0%
Timor-Leste	6	0%
Togo	6	0%
Tokelau	6	2.70%
Tonga	6	0%
Trinidad and Tobago	6	2.70%
Tunisia	6	0%
Turkmenistan	6	0%
Turks and Caicos Islands	6	2.70%
Tuvalu	6	0%
Uganda	6	0%
Ukraine	6	0%
United Arab Emirates	6	2.70%
United Kingdom	6	0%
United States Minor Outlying Islands	6	2.70%
United States of America	6	2.70%
Uruguay	6	2.70%
Uzbekistan	6	0%
Vanuatu	6	0%
Venezuela	6	2.70%
Viet Nam	6	0%
Virgin Islands, British	6	2.70%
Virgin Islands, U.S.	6	2.70%
Wallis and Futuna	6	2.70%
Western Sahara	6	2.70%
Yemen	6	0%
Zambia	6	0%
Zimbabwe	6	2.70%

2014 YILI KOMPASS VERTABANINA KAYITLI İTHALATÇILAR

Kompass veri tabanına kayıtlı 851660 kodlu ürün için ithalatçı bilgisi girilmiş firma bilgisi aşağıdadır.

Company name	Number of product or service categories traded	Number of employees	Country	City	Website
AHAT Ltd	19	Kas.20	Ukraine	Odesa	http://www.sinks.com.ua
Ajak Equipments Pvt Ltd	20	21-50	India	Thane	http://www.kitchenopolis.com
Al Majid Industries LLC	19	101-250	United Arab Emirates	Dubai	http://www.almajidindustries.ae
Alexa-Service SRL	10	01.Eki	Republic of Moldova	Chisinau	
Alfa-Agil SRL	12	Kas.20	Republic of Moldova	Chisinau	
ALPES INOX, SpA	10	21-50	Italy	BASSANO DEL GRAPPA (VI)	http://www.alpesinox.com
Applico Group Limited	21	21-50	New Zealand	Auckland	http://www.applico.co.nz
ARDO SA	28	51-100	Poland	Warszawa	http://www.ardo.com.pl
Ardo-Service CLC	15	Kas.20	Belarus	Minsk	http://ardo.by
ARTEL GOLD IMPEX S.R.L.	141	01.Eki	Romania	Bucuresti	
ArtNikGROUP	41	01.Eki	Ukraine	Kyiv	http://artnikgrup.ucoz.ua
Auer Imalat A.S.	7	251-500	Turkey	Kirklareli	http://www.auer.com.tr
Banlon Algérie,Sarl	10	01.Eki	Algeria	Mohammadia	
Bastra Weindich Sp.j. Centrum Przemyslu Miesnego i Gastronomii	499	51-100	Poland	Chorzów	http://www.weindich.pl
BAUMATIC-CR, spol. s r.o.	13	21-50	Czech Republic	Praha 1	http://www.baumatic.cz
Beha Elektro AS	16	Kas.20	Norway	Porsgrunn	http://www.beha.no
BEN MOUSSA Informatique,SNC	64	01.Eki	Algeria	El Oued	
BIMAR, SpA	10	Kas.20	Italy	SIRMIONE (BS)	http://www.bimar-spa.it
BOMBA supermarket electrocasnice nr. 1	114	21-50	Republic of Moldova	Chisinau	http://www.bomba.md
BOSCH Magazin-salon	147	01.Eki	Republic of Moldova	Chisinau	
Brabork Sp. z o.o. Przedsiębiorstwo Handlowo-Produkcyjne	118	51-100	Poland	Zielonka	http://www.brabork.pl
BSH & Home Appliances	18	21-50	United Arab Emirates	Dubai	http://www.bshgroup.com

BSH POBUTOVA TEKHNKA UKRAINE Ltd	10	51-100	Ukraine	Kyiv	http://www.bosch-home.com.ua
BSH Sp. z o.o. Sprzet Gospodarstwa Domowego	58	5001 and more	Poland	Warszawa	http://www.bosch-agd.pl
Burnertech Import, Export & Commercial Agents	13	01.Eki	Egypt	Mohandessin ,Giza	http://www.burnertechegypt.com
Camelia SA	73	21-50	Republic of Moldova	Chisinau	http://www.camelia.md
CANDY HOOVER AG	36	21-50	Switzerlan d	Cham	http://www.candy-hoover.ch
Candy Hoover CR s.r.o.	29	21-50	Czech Republic	Praha 1	http://www.candy-hoover.cz
CANDY HOOVER GROUP, Srl	48	501-1000	Italy	BRUGHERIO (MB)	http://www.candy.it
Carranza Hosteleria, S.L.	447	51-100	Spain	Armillá	http://www.carranzahosteleria.es
Cata Electrodoméstico s, S.L.	37	101-250	Spain	Torelló	http://www.cata.es
CEKO IMPORT a.s.	42	Kas.20	Czech Republic	Broumov	http://www.cata.cz
China National Aero-technology Imp.& Exp. Guangzhou Corp.	568	101-250	China	Guangzhou, Guangdong	http://www.caticgz.cn
DE MANINCOR, SpA	18	21-50	Italy	TRENTO (TN)	http://www.demanincor.it
De'Longhi Praga s.r.o.	15	Kas.20	Czech Republic	Praha 1	http://www.delonghi.cz
Defy Appliances (Pty) Ltd	29	1001-5000	South Africa	Durban	http://www.defy.co.za
Dekada Ltd.	31	01.Eki	Belarus	Minsk	http://mymiele.by
Delta Electronic Group	8	21-50	Egypt	Cairo/Ismailia Road,Cairo	http://www.deltaelc.com
Dina-Cociug SRL SC	598	01.Eki	Republic of Moldova	Orhei	http://www.dina.md
Dina-Cociug SRL SC	599	251-500	Republic of Moldova	Chisinau	http://www.dina.md
Dina-Cociug SRL SC	597	01.Eki	Republic of Moldova	Ungheni	http://www.dina.md
Dina-Cociug SRL SC	597	01.Eki	Republic of Moldova	Cahul	http://www.dina.md
Dina-Cociug SRL SC	598	01.Eki	Republic of Moldova	Balti	http://www.dina.md
Dina-Cociug SRL	598	Unknown	Republic	Hincesti	http://www.dina.md

SC			of Moldova		
Discount Appliance Centre	17	01.Eki	United Kingdom	Newark	http://www.thedac.co.uk
DISPLAY-PLUS Ltd	49	101-250	Ukraine	Kherson	http://www.displus.com.ua
Dom Bianco Sp. z o.o.	20	21-50	Poland	Raszyn	http://www.dombianco.com.pl
Dometic Slovakia s.r.o.	12	51-100	Slovakia	Filakovo	http://www.dometic.com
DOMO OMNIA, a.s.	28	Kas.20	Slovakia	Bratislava	http://www.domo-omnia.sk
DOMOSS TECHNIKA, a.s.	124	101-250	Slovakia	Piešťany	http://www.domoss.sk
ECEM,Sarl	28	Unknown	Algeria	Hadjout	
Electricfor, S.A.	262	51-100	Spain	Rubí	http://www.electricfor.com
ELECTRO EXIM S.R.L.	1988	01.Eki	Romania	Bucuresti	
Electrolux AG	21	501-1000	Switzerlan d	Zürich	http://www.electrolux.ch
Electrolux Poland Sp. z o.o.	30	5001 and more	Poland	Warszawa	http://www.electrolux.pl
ELECTROLUX Uzdaroji akcine bendrove	29	21-50	Lithuania	Vilnius	
ELETTROMECC, SpA	7	01.Eki	Italy	BELLUNO (BL)	http://www.elettro-mec.com
Euro Alternative Power Systems Pvt Ltd	7	21-50	India	Indore	http://www.europowerindia.com
Euroterm Group SRL ICS	191	01.Eki	Republic of Moldova	Balti	http://www.euroterm.md
Euroterm Group SRL ICS	196	51-100	Republic of Moldova	Chisinau	http://www.euroterm.md
Fagor Electrodoméstico s, Soc. Coop.	58	101-250	Spain	Mondragón- Arrasate	http://www.fagor.com
FAST CR, a.s.	133	501-1000	Czech Republic	Rícany u Prahy	http://www.fastcr.cz
Favorit Elektriske Apparatfabrikk AS	92	Unknown	Norway	Oslo	
FINES d.o.o.	4	Kas.20	Slovenia	Grosuplje	
FL Bone & Son Limited	99	Kas.20	New Zealand	Hastings	http://www.flbone.co.nz
FORGASTRO s. r. o.	42	Unknown	Slovakia	Bratislava	http://www.forgastro.sk
Foymland Storkjøkken AS	248	01.Eki	Norway	Husøysund	
GASTRO DELUXE S.R.L.	302	01.Eki	Romania	Brasov	
GEMINI FORNI, Srl	7	01.Eki	Italy	CUSAGO (MI)	http://www.geminiforni.it
GLEM GAS, SpA	5	251-500	Italy	SAN CESARIO SUL PANARO (MO)	http://www.glemgas.com

Gorenje Polska Sp. z o.o.	27	21-50	Poland	Ozarów Mazowiecki	http://www.gorenje.pl
Grass Cavagna Group Polska	28	101-250	Poland	Plonsk	http://www.grass.pl
HELCO S.R.L.	302	Kas.20	Romania	Craiova	http://www.helco.ro
Hitco Electricals Pvt. Ltd.	118	101-250	India	Delhi	http://www.hitcoheaters.com
Indesit Company Česká s.r.o.	12	Kas.20	Czech Republic	Praha 9	http://www.indesit.cz
INDESIT COMPANY, SpA	12	1001-5000	Italy	FABRIANO (AN)	http://www.indesitcompany.com
INDUSTRIA METALURGICA URSUS TROTTER S.A.	5	101-250	Chile	SANTIAGO, XIII	http://www.ursustrotter.cl
INDUSTRIAS QUETZAL, S.A. DE C.V.	11	101-250	Mexico	México	http://www.quetzal.com.mx
ISOLIT - BRAVO SLOVAKIA, spol. s r.o.	120	01.Eki	Slovakia	Žilina	
José das Neves Queirós & Filhos, Lda	10	51-100	Portugal	BRAGA	http://www.jnqueiros.com
Kansai Gulf Electronics Co LLC	12	01.Eki	United Arab Emirates	Dubai	
Karmol SRL ICS	23	01.Eki	Republic of Moldova	Chisinau	
King Pazarlama Ve Dis Ticaret A.S.	49	21-50	Turkey	Istanbul (Europe)	http://www.king.com.tr
Kitcherama Trading Co Ltd	109	51-100	United Arab Emirates	Sharjah	http://www.kitcheramauae.net
Kumtel Dayanikli Tüketim Mallari-Plastik Sanayi ve Ticaret A.S.	31	1001-5000	Turkey	Istanbul	http://www.kumtel.com
Leg-Sanit Sp.j.	152	21-50	Poland	Warszawa	http://www.leg-sanit.pl
LG Electronics Gulf Free Zone	61	51-100	United Arab Emirates	Jebel Ali	http://www.lge.com
Maren Engineering Industries	12	21-50	Egypt	6th of October, 6th of October	http://www.maren-scales.com
Maurice Kemp & Associates	5	01.Eki	Australia	SILVERWATER	http://www.mauricekemp.com.au
Maximum Retea de magazine	78	251-500	Republic of Moldova	Chisinau	http://www.maximum.md
Midco Trading	13	21-50	Egypt	Nasr City, Cairo	
Miele A/S	32	101-250	Denmark	Glostrup	http://www.miele.dk
MIELE ITALIA, Srl	25	101-250	Italy	APPIANO	http://www.mieleitalia.it

				SULLA STRADA DEL VINO (BZ)	
Miele Sp. z o.o.	66	21-50	Poland	Warszawa	http://www.miele.pl
Misr Intercommerce	20	251-500	Egypt	El-Qahira El-Gedida, Helwan	
MORA MORAVIA, s.r.o.	18	501-1000	Czech Republic	Hlubocky - Mariánské Údolí	http://www.mora.cz
NARDI ELETTRODOMESTICI, SpA	8	101-250	Italy	MILANO (MI)	http://www.nardi.info
Nedis NV-SA	229	01.Eki	Belgium	Geel	http://www.nedis.be
New Star Int'l Establishment for Import, Export & Commercial Agencies	33	51-100	Egypt	Pyramids, Giza	http://www.newstar-eg.com
Notil - Novidade E Utilidades Electrodomesticas, Lda.	7	Kas.20	Portugal	MANSORES	
Ocean Trading	14	51-100	Egypt	Mohandessin, Giza	http://www.oceantradingegypt.com
Omnires Sp z o.o.	122	21-50	Poland	Nadarzyn	http://www.omnires.pl
OPTIMA, Srl	21	01.Eki	Italy	MODENA (MO)	http://www.optimaelectra.it
Orion SRL FPC	177	21-50	Republic of Moldova	Chisinau	http://www.orion.md
Pan Asia Impex	14	Unknown	Sri Lanka	Colombo 11	http://www.panasiainpex.com
Parmco Sales Limited	24	21-50	New Zealand	Auckland	http://www.parmco.co.nz
Plug-Ins	110	21-50	United Arab Emirates	Dubai	http://www.pluginsuae.com
Potten & Pannen - Stanek s.r.o.	88	Unknown	Slovakia	Bratislava	http://www.pottenpannen.sk
Profil-Constructia SRL FPC	208	101-250	Republic of Moldova	Chisinau	http://www.foxtrot.md
Radix Jacek Kisiel Zaklad Produkcyjny Prumel	7	Unknown	Poland	Pruszków	http://www.prumel.com.pl
Ramadi Trading & Industry LLC	40	21-50	United Arab Emirates	Dubai	
Riox - Industrias Metaloelectricas, S.A.	10	101-250	Portugal	PEDROSO	http://www.riox.pt
Rotel AG	47	21-50	Switzerland	Schönenwerd	http://www.rotel.ch
Rowestar	60	101-250	Sri Lanka	Panadura	http://www.rowestar.com

Showrooms					
Sabitech Co LLC	121	01.Eki	United Arab Emirates	Sharjah	http://www.sabitechco.com
Samsung Electronics Czech and Slovak, s.r.o.	33	101-250	Czech Republic	Praha 4	http://www.samsung.cz
Sanelit-Plus SRL	45	01.Eki	Republic of Moldova	Chisinau	http://www.aquatoria.md
Sapin Casco Trading & Engineering	12	21-50	Egypt	Heliopolis, Cairo	
Sharp Corporation	16	5001 and more	Japan	Osaka	http://www.sharp.co.jp
Shop Horizont	21	01.Eki	Belarus	Grodno	
SIBIRGroup AG	41	101-250	Switzerland	Schlieren	http://www.sibir.ch
SIEMENS, S.A. DE C.V.	6	101-250	Mexico	Apodaca	http://www.siemens.com
Singer (Sri Lanka) PLC	102	1001-5000	Sri Lanka	Colombo 2	http://www.singersl.com
Singhagiri Stores (Pvt) Ltd	54	21-50	Sri Lanka	Arachchikattuwa	
Star Int'l for Hotel Catering & Kitchen Equipment Products	13	21-50	Egypt	Nasr City, Cairo	
Stars Group for Hotel & Super Markets	26	51-100	Egypt	6th of October, 6th of October	http://www.stars-group.org
Sunbeam Corporation Limited	30	Kas.20	New Zealand	Auckland	http://www.sunbeam.co.nz
Sunsaine Impex SRL	46	01.Eki	Republic of Moldova	Chisinau	
TAGHI Import-Export, Sarl	18	Kas.20	Algeria	Oran	http://www.zanussi.dz
Tavanger General Trading Co LLC	41	01.Eki	United Arab Emirates	Dubai	
Technomarket Ltd.	19	Kas.20	Belarus	Minsk	
TEHNO SHOP, d.o.o., Rogaška Slatina, Cesta na Boc 1/a	2	Unknown	Slovenia	Rogaška Slatina	
Teka Portugal, S.A.	22	251-500	Portugal	GAFANHA DA ENCARNAÇÃO	http://www.teka.pt
Tiba AG	14	51-100	Switzerland	Bubendorf	http://www.tiba.ch
Tina SRL	116	Kas.20	Republic of	Chisinau	http://www.tina.md

			Moldova		
Tina SRL	117	Kas.20	Republic of Moldova	Balti	http://www.tina.md
Tina SRL	122	101-250	Republic of Moldova	Chisinau	http://www.tina.md
Tonwerk Lohn AG	86	Kas.20	Switzerland	Lohn SH	http://www.tonwerk.ch
TOREX,Sarl	33	Kas.20	Algeria	Sidi M'hamed	
Tozhe Ltd.	4	01.Eki	Belarus	Minsk	http://www.akpo.by
Ulm-Neu-Ulm PHU Urzadzenia dla Gastronomii	122	01.Eki	Poland	Zielona Góra	http://www.ulm.com.pl
Universal Gas Cookers	12	51-100	Egypt	6th of October,6th of October	http://www.universalgroup.net
Universal Instal SRL	94	51-100	Republic of Moldova	Chisinau	
Veer Ltd.	5	01.Eki	Belarus	Minsk	
Videocon Industries Ltd	65	5001 and more	India	Aurangabad	http://www.kompass.in/videocon-industries
W M J Fernando & Co (Pvt) Ltd	79	51-100	Sri Lanka	Moratuwa	
WALDMESSNER INVEST S.R.L.	27	21-50	Romania	Chiajna	
Whirlpool Benelux NV	23	101-250	Belgium	Strombeek-Bever	http://www.whirlpool.be
Whirlpool Corp	745	5001 and more	United States of America	Benton Harbor	http://www.whirlpoolcorp.com/
WHIRLPOOL EUROPE, Srl	17	1001-5000	Italy	COMERIO (VA)	
Whirlpool Polska SA	25	5001 and more	Poland	Wroclaw	http://www.polar.com.pl